

東京マガジンバンクカレッジ
「大学ゼミ×雑誌」成果発表会 2024
～雑誌と社会のかかわりについて考えよう～

Zoom ウェビナー参加者マニュアル
パソコン用

目次

1. 登録ページから事前登録をする	3
2. 登録後	4
3. Zoom からの確認メール	5
4. Zoom アプリで入室する場合	6
5. ブラウザで入室する場合	7
6. ウェビナー入室後（時間前）	8
7. ウェビナー入室（時間後、ウェビナー開始後）	9
8. Q & A の使用方法	10
9. 退出方法	11
10. よくある問い合わせ	12

1. 登録ページから事前登録をする

こちらの

https://us02web.zoom.us/webinar/register/WN_lzVqtB81QNawSsv9Yh004A#/registration

から事前登録を行います。

東京マガジンバンクカレッジ「大学ゼミ x 雑誌」成果発表 会2024～雑誌と社会のかかわりについて考えよう～

日時 2024年1月27日 14:00、 Etc/GMT-9

説明 ※「名」に名前、「姓」に名字を入力してください。

ウェビナー登録

名* 姓*

メールアドレス*

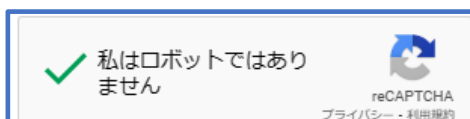
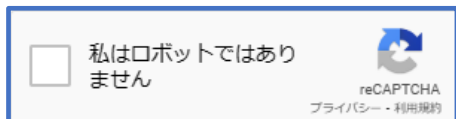
電話番号*

登録時に提供する情報は、[アカウント オーナー](#)およびホストと共有されます。アカウント オーナーとホストは、その情報を規約とプライバシー ポリシーに従って使用・共有できます。

登録にはお名前、メールアドレス、電話番号を入力してください。

メールアドレスに視聴用 URL が Zoom から送信されますので入力間違いの無いように確認をお願いいたします。

入力が終わりましたら登録ボタンを押してください。



登録ボタンを押すと「私はロボットではありません」のボタンが表示されますので

「私はロボットではありません」の左側のチェックボックスにチェックを入れて、「登録」ボタンを押して完了してください。

2. 登録後



正常に登録されました

e**@a.c.jp に送信された確認メールをチェックしてください

トピック	東京マガジンバンクカレッジ「大学ゼミ x 雑誌」成果発表会2024～雑誌と社会のかわりについて考えよう～
日時	選択されたセッション: 2024年1月27日 14:00
説明	※「名」に名前、「姓」に名字を入力してください。

メールが届きませんか？ 再送信するには [こちら](#) をクリックしてください

※2023 年に zoom の仕様が変更となり登録完了画面には URL や参加ボタンが表示されなくなりました。
※詳細は登録時に入力したメールアドレスに送られます。

確認メールが届かない場合

迷惑メールフォルダに振り分けられないように、あらかじめ zoom.us からのメールが受信が出来るように設定してください。

その後、メールアドレスをご確認の上、もう一度登録をしてください。

※視聴用 URL は申込者専用です。他の方とは共有できません。

※ウェビナーに参加する場合はメールに記載された URL をクリックしてください。

3. Zoom からの確認メール

様。

東京マガジンバンクカレッジ「大学ゼミ x 雑誌」成果発表会2024～雑誌と社会のかかわりについて考えよう～へのご登録ありがとうございました。

当日、午後1時45分以降に、本メールの「ウェビナーに参加」という文字を押すと、講演会にご参加いただけます。

ご質問は東京マガジンバンクカレッジ担当へご連絡ください：college@library.metro.tokyo.jp




東京マガジンバンクカレッジ「大学ゼミ x 雑誌」成果発表会2024～雑誌と社会のかかわりについて考えよう～

日時 2024年1月27日 14:00 大阪、札幌、東京

ウェビナー ID

パスコード

追加先:

 Googleカレンダー  Outlookカレンダー (.ics)  Yahooカレンダー

登録情報の編集または登録のキャンセルを行うには、[こちらをクリック](#)してください。登録は2024年1月27日 14:00 よりも前でなければキャンセルできません。

このウェビナーの参加方法

- **コンピュータ、Mac、iPad、または Android デバイスから参加できます**

[ウェビナーに参加](#)

上記のボタンが機能しない場合は、このリンクをブラウザに貼り付けてください。

実際のURLがここに表示されます

このウェビナーの安全性を維持する必要があるため、このリンクは公に共有しないでください。

入力したメールアドレス宛てにウェビナーの詳細が記載されたメールが届きます。

- ・ 差出人名は Zoom
- ・ メールアドレスは no-reply@zoom.us
- ・ 件名は 東京マガジンバンクカレッジ「大学ゼミ x 雑誌」成果発表会 2024～雑誌と社会のかかわりについて考えよう～確認

※ウェビナーに入室する際はメール内に記載されている URL をクリックして入室してください。

4. Zoom アプリで入室する場合

メール記載の URL をクリックしたあと下記のウィンドウが表示されます。



Zoom アプリがインストールされていて紐付けされている場合は「自動で」アプリが起動しますが、赤枠の「ミーティングを起動」をクリックしてアプリを起動させることもできます。

※Zoom 社ではアプリの使用を推奨しています。アプリのバージョンは最新バージョンに更新をお願いいたします。

バージョンが古い場合は自動でアップデートされる場合があります。

5. ブラウザで入室する場合

ブラウザで入室出来るのはパソコンのみです。スマートフォンではブラウザで入室はできません。ブラウザで入室したい場合はパソコンを使用してください。

メール記載の URL をクリックしたあと下記のウィンドウが表示されます。



ブラウザが表示しているダイアログのリンクを開くをクリックしてください
ダイアログが表示されない場合は、以下のミーティングを起動をクリックしてください

ミーティングに参加することにより、[サービス利用規約](#)と[プライバシーステートメント](#)に同意したことになります。

[ミーティングを起動](#)

[Zoomクライアントをインストールしていないのですか? 今すぐダウンロードする](#)

[Zoomクライアントで問題が発生していますか? **ブラウザから参加してください**](#)

©2023 Zoom Video Communications, Inc. All rights reserved.
[「プライバシーおよび法務ポリシー」](#) | [個人情報の取り扱いについて](#) | [Cookie の設定](#)

Zoom のアプリではなくご使用のブラウザから入室する場合は、ウィンドウが表示されている間に上記赤枠内の「ブラウザから参加してください」をクリックしてください。

※Zoom 社ではアプリの使用を推奨しています。ブラウザでは機能の制限がある場合があります。

※ブラウザ別による動作の保証やサポートはございません。

6. ウェビナー入室後（時間前）

**ウェビナーは 2024年1月27日 土 にスケジュールされて
います。**

14:00 に開始

東京マガジンバンクカレッジ「大学ゼミ x 雑誌」成果発表会2024～雑誌と
社会のかかわりについて考えよう～

ホストがまだ起動されていない場合は上記のような画面が表示されます。

 **お待ちください。ウェビナーはまもなく開始します。**

14:00 に開始

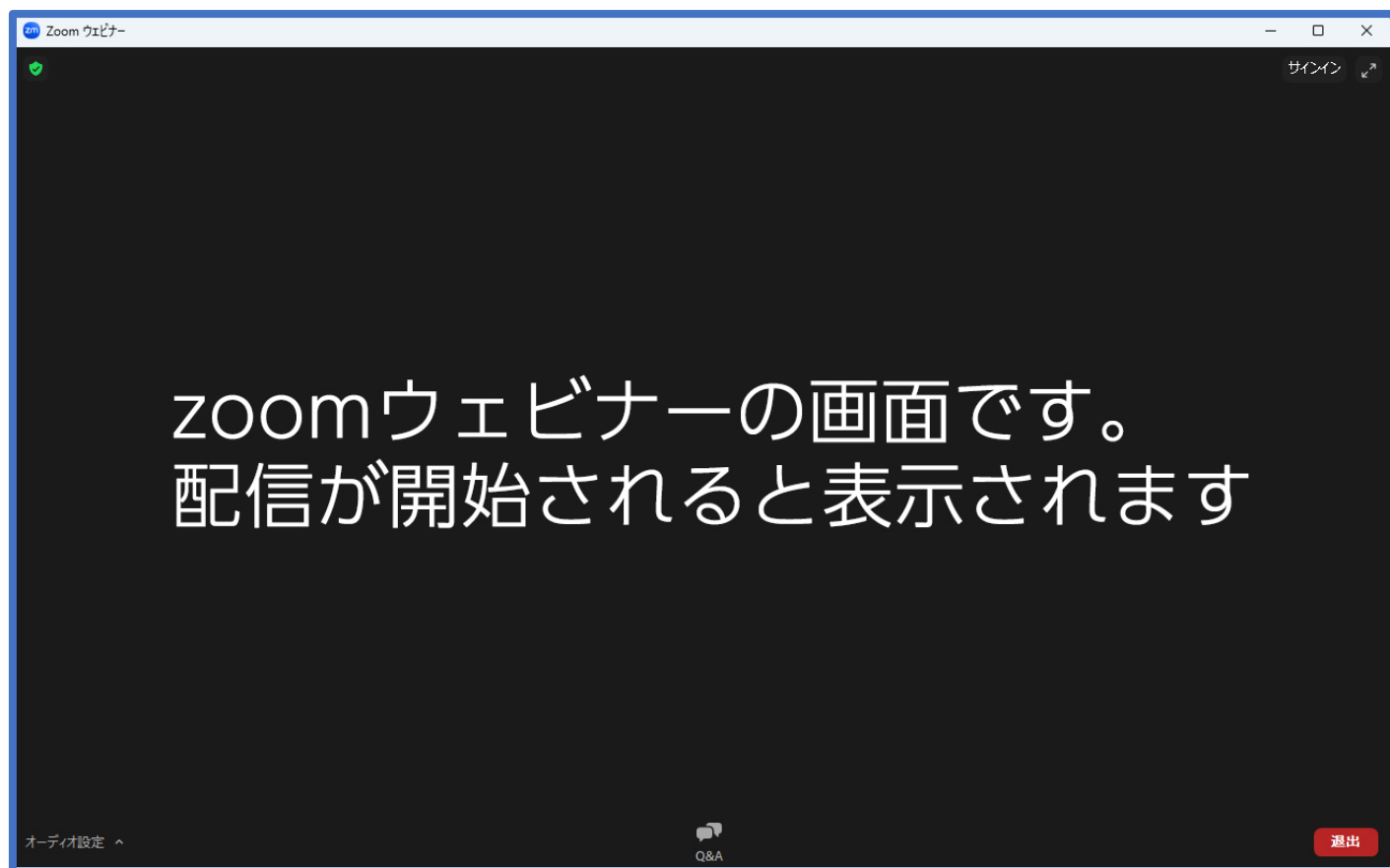
東京マガジンバンクカレッジ「大学ゼミ x 雑誌」成果発表会2024～雑誌と
社会のかかわりについて考えよう～

[自分のスピーカーをテスト](#)

ホストは起動中で開始時間前に入室した場合、ホスト側でウェビナーを開始するまで待機画面が表示されます。

このウィンドウを閉じてしまうと退出になってしまいますのでご注意ください。

7. ウェビナー入室（時間後、ウェビナー開始後）

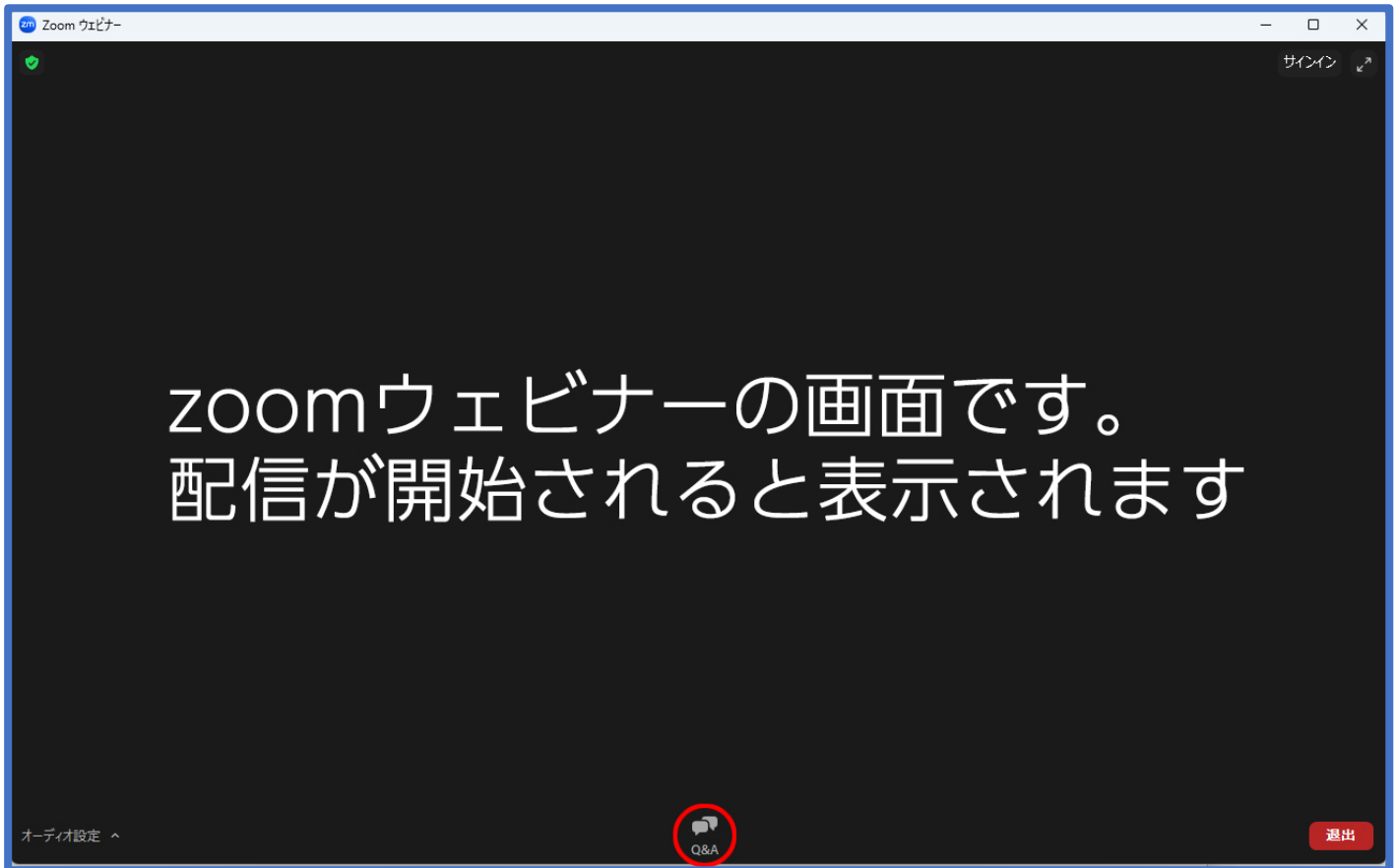


本ウェビナーでは**挙手機能**は利用できません。

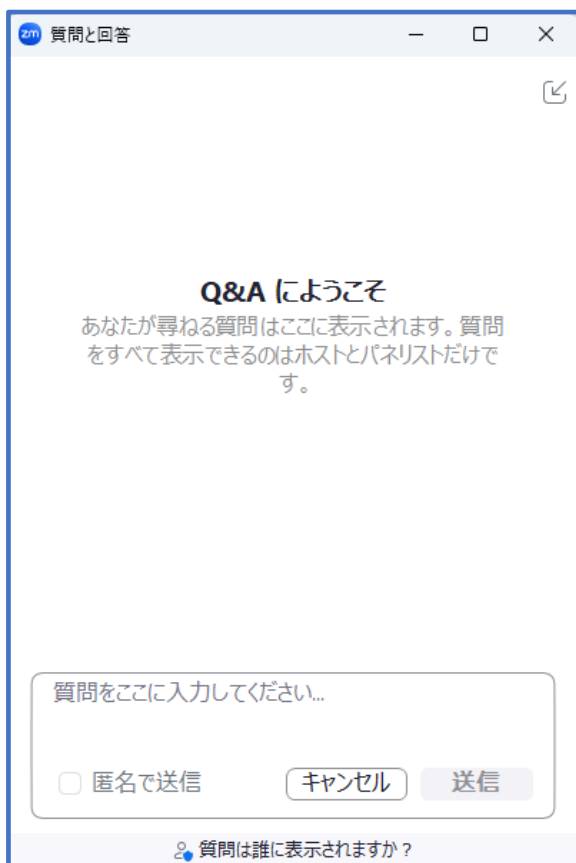
質問がある場合は Q&A から質問してください。質問は他の参加者には表示されません。
匿名での質問はできません。

8. Q & Aの使用方法

発表に対する質問を、Q&A で受け付けます。



ウェビナー画面の中央下「Q & A」をクリックしてください。



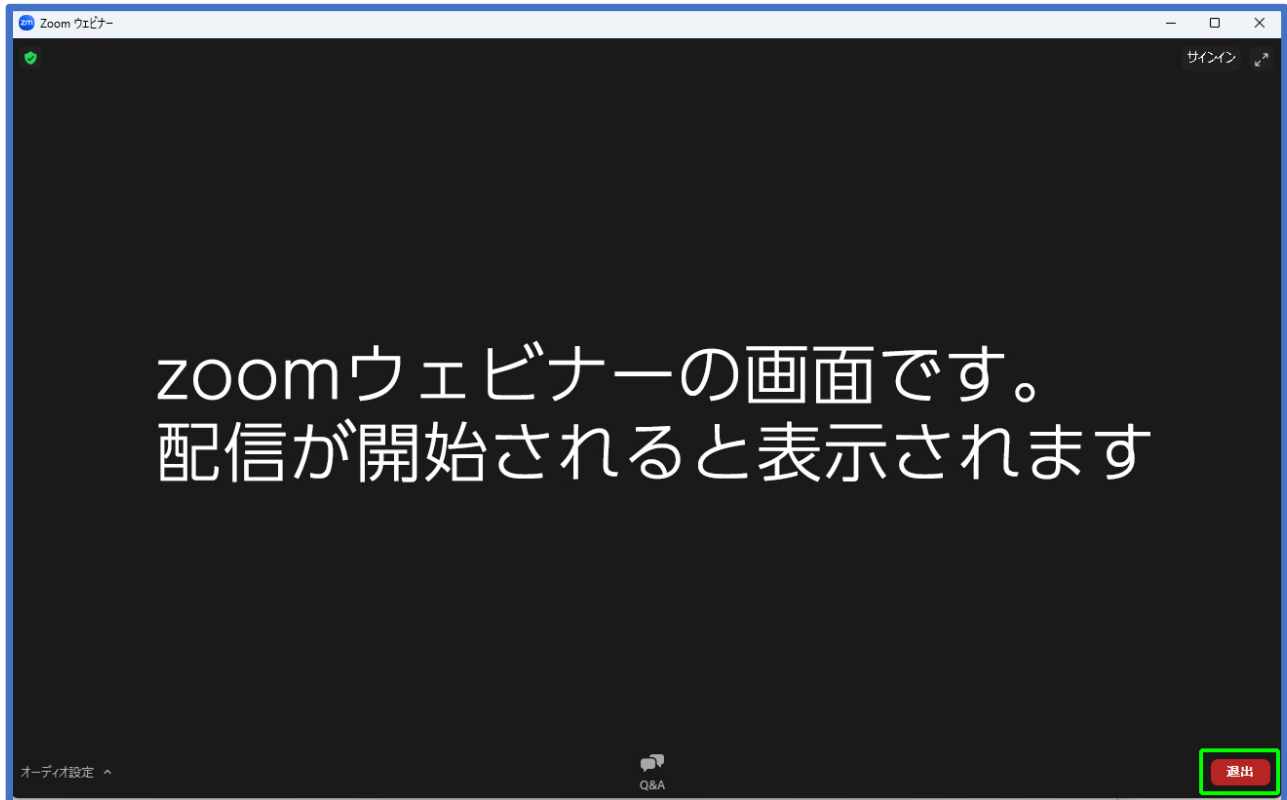
質問と回答というウィンドウが起動しますので質問を入力してください。

匿名での質問はできません。

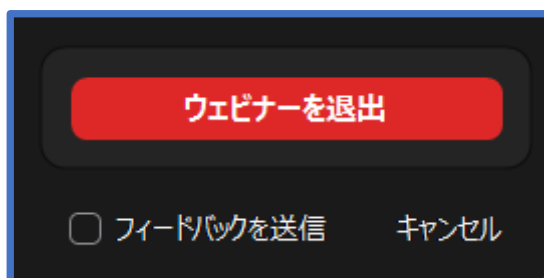
Zoom に入室した際のお名前がホスト側に送信されます。

9. 退出方法

司会よりウェビナー終了の案内がありましたら「退出」ボタンをクリックして退出してください。



画面右下の赤いボタン「退出」をクリックします。



右下のボタンが左記のように「ウェビナーを退出」の最終確認ボタンに変わります。
このまま退出で良い場合は「ウェビナーを退出」をクリックしてください。
ウェビナーに戻る場合は「キャンセル」をクリックしてください。

10. よくある問い合わせ

1. 音声がよく聞こえない。

Zoom アプリの音声出力先を確認してください。

出力先が正しい場合は、パソコンまたはスマートフォンの本体の音量設定が適量かどうか確認してください。

イヤホン等を使用している場合はイヤホン等の音量設定も確認してください。

2. 画面が暗い、良く見えない。

パソコンの画面の明るさを調整してください。

3. 一度画面を閉じてしまった。

Zoom から退出してしまった場合は、メールで送られてきた参加 URL をクリックして再入室してください。

そのほかの Zoom に関するご不明点は Zoom 社のサポートページを参照してください。

サポートページ URL : <https://support.zoom.us/hc/ja/articles/206175806-よくあるご質問-FAQ->